

Acceso a la plataforma Project Muse utilizando PAPI/Shibboleth
 Inmaculada Ramos
 Unidad de Recursos de Información Científica para la Investigación
 29/05/2017

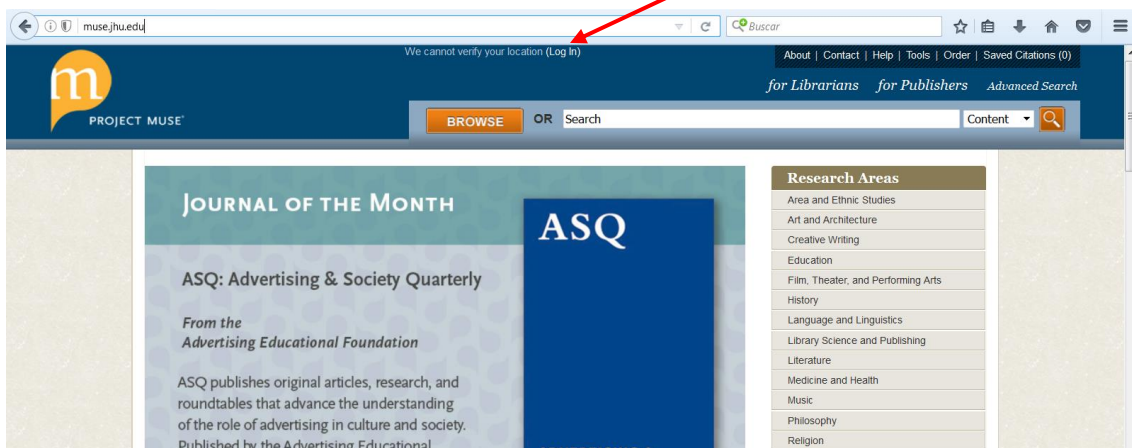
Identificarse en el Servicio PAPI: <http://bibliotecas.csic.es/papi-acceso-remoto-a-e-recursos>



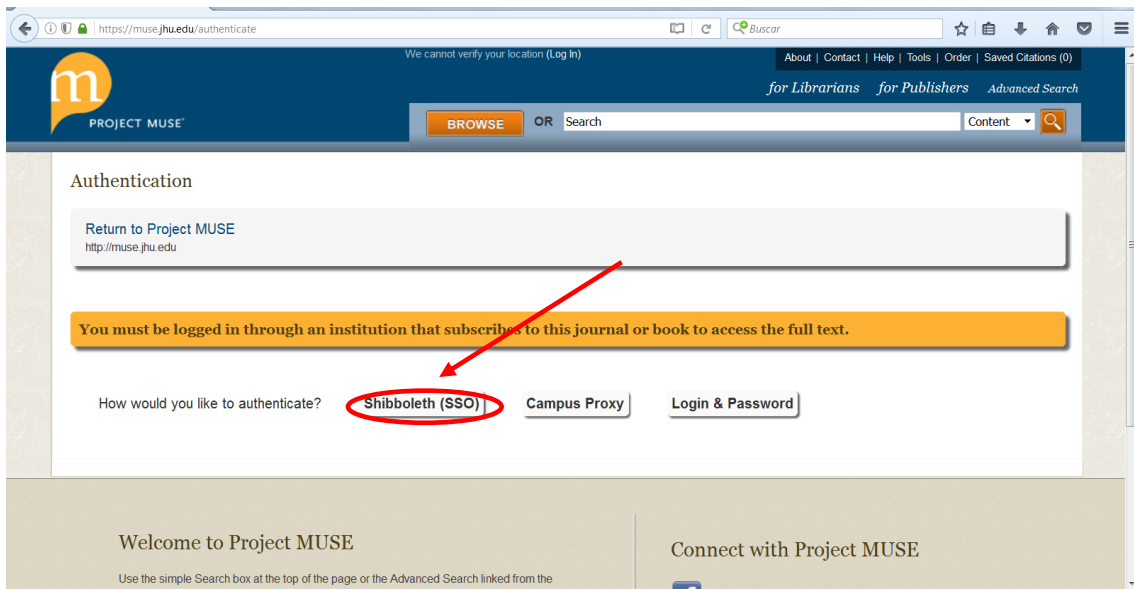
Si el acceso a Project Muse se realiza utilizando alguna de las vías de acceso proporcionadas por la Red de Bibliotecas del CSIC (botón de “Servicio de Enlaces CSIC (SFX)” que aparece en los resultados de una búsqueda en base de datos, pestaña de Servicios de la [Biblioteca Virtual](#), listado de títulos de [Revistas Electrónicas](#), menú del [Buscador de Bases de Datos y Portales](#)), la entrada será transparente para el usuario si ya se ha identificado en Papi previamente, en caso contrario, aparecerá la pantalla de login en la que deberá utilizar sus credenciales de la Intranet del CSIC.

Si el acceso se hace directamente a la plataforma de Project Muse (acceso directo a <http://muse.jhu.edu>, desde una búsqueda de Google o utilizando un marcador almacenado previamente), para poder acceder a los textos completos como usuario del CSIC, se deberá hacer una autenticación utilizando la opción Institution Login “CSIC” de la siguiente forma:

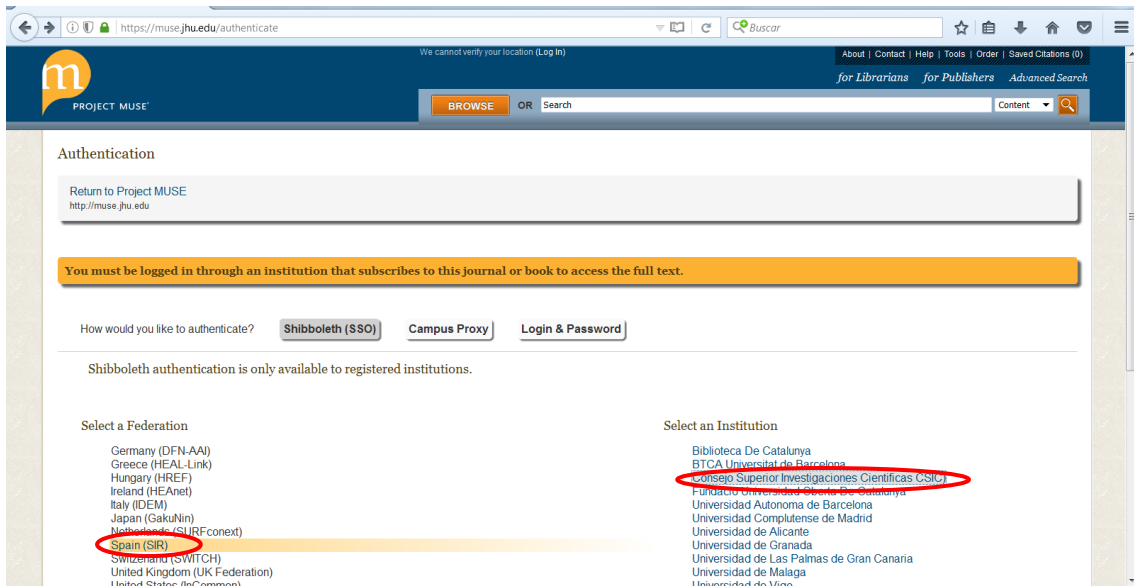
1. Una vez en la plataforma pinchar en **Log in**.



2. Pinchar en **Shibboleth (SSO)**.



3. En **“Select a Federation”**, seleccionar **Spain (SIR)** y en **“Select an Institution”**, seleccionar **Consejo Superior de Investigaciones Científicas CSIC**.



4. Shibboleth devolverá la siguiente pantalla al usuario, indicando que **se ha autenticado vía CSIC**

